



SC aLL industrial FV SRL
 Email: contact@aLLindustrial.ro

Motor electric monofazat								
2poli/3000rpm								
IEC	Putere	Turatie						Greutate
Type	Kw	RPM	230v (A)	μ F	Cm/Cn	Cn(Nm)	J kgm ²	Kg
M50b	0,08	2760	0,7	10	1,8	0,3	0,00009	2,1
M56b	0,09	2760	0,9	5	1,9	0,3	0,0001	3,1
M56c	0,12	2760	1,1	5	1,8	0,4	0,00012	3,4
M63b	0,18	2780	1,5	8	1,7	0,6	0,00019	3,1
M63c	0,25	2780	1,8	10	1,6	0,9	0,00019	3,7
M63e	0,37	2780	2,5	12,5	2	1,3	0,0003	4,8
M71b	0,37	2780	2,6	12,5	1,9	1,3	0,00042	6,3
M71c	0,55	2760	3,5	16	2	1,9	0,00057	7,2
M71e	0,75	2780	4,7	25	1,8	2,6	0,00071	8,5
M80b	0,75	2780	4,5	25	2	2,6	0,00103	10,4
M80c	1,1	2780	6,6	30	2,3	3,8	0,00124	11,6
M80d	1,3	2770	7,8	35	2,1	4,5	0,0013	12,4
M80e	1,5	2770	10	45	2,1	5,2	0,0014	13,2
M80f	1,85	2770	11,5	45	2,1	6,4	0,0014	14
M90Sa	1,1	2780	8,5	30	2,2	3,8	0,0014	13,4
M90Lb	1,5	2800	9,5	50	2,2	5,1	0,0019	15,8
M90Lc	1,8	2790	11,5	60	2,1	6,2	0,0022	16,7
M90Ld	2,2	2800	13,5	80	2,2	7,5	0,0022	17,6
M100Lb	2,2	2800	14,5	70	1,9	7,5	0,0038	19,1
M100Lc	2,6	2780	16,5	80	1,8	8,9	0,0044	21,5
M100Ld	3	2820	17	100	1,9	10,2	0,0044	22,9
M100Le	3,5	2800	19,5	100	2	11,9	0,0044	24,4

SC aLL industrial FV SRL
 Email: contact@aLLindustrial.ro



SC aLL industrial FV SRL
 Email: contact@aLLindustrial.ro

Motor electric monofazat								
4poli/1400rpm								
IEC	Putere	Turatie						Greutate
Type	KW	Rpm	230v (A)	μ F	Cm/Cn	Cn(Nm)	J kgm ²	Kg.
M50b	0,05	1340	0,75	10	1,8	0,4	0,00009	2,3
M56c	0,09	1340	1	4	1,7	0,6	0,00019	3
M56e	0,12	1350	1,4	5	1,75	0,8	0,00025	3,4
M56f	0,15	1360	1,5	5	1,85	1,1	0,00029	3,6
M63b	0,12	1360	1,2	5	1,65	0,8	0,00024	4,1
M63c	0,18	1360	1,4	6,3	1,6	1,3	0,00029	4,3
M63d	0,25	1360	2	8	1,8	1,8	0,00034	4,7
M63e	0,3	1360	2,4	10	1,75	2,1	0,00039	5
M71b	0,25	1360	1,9	12,5	1,8	1,7	0,00088	6,5
M71c	0,37	1380	2,7	16	1,7	2,6	0,000117	7
M71d	0,44	1380	3,2	18	1,65	3	0,000117	7,5
M71e	0,55	1380	3,9	18	1,7	3,8	0,0015	8
M80b	0,55	1390	3,8	20	1,75	3,8	0,0024	9,2
M80c	0,75	1390	5,3	25	1,85	5,2	0,0028	10,5
M80e	0,9	1400	5,7	30	1,85	6,1	0,0032	12,5
M90Lb	1,1	1390	7,8	35	1,8	7,6	0,0032	14,5
M90Lc	1,5	1390	10	50	1,9	10,3	0,0044	15
M90Ld	1,8	1390	12	55	1,7	12,4	0,0041	16
M90Le	2,2	1380	13,5	60	2,05	15,2	0,0044	16,5
M100Lb	2,2	1400	13,5	80	1,8	15	0,0066	26
M100Lc	2,4	1390	14,5	80	1,7	16,5	0,0066	29
M100Le	2,7	1400	15,5	100	1,65	18,4	0,0073	31
M112Mb	3	1410	17,8	100	2,2	20,3	0,0113	41
M112Mc	3,3	1400	19,5	100	2	22,5	0,0135	43
M112Me	4	1400	23,5	170	1,8	27,3	0,0135	47

SC aLL industrial FV SRL
 Email: contact@aLLindustrial.ro



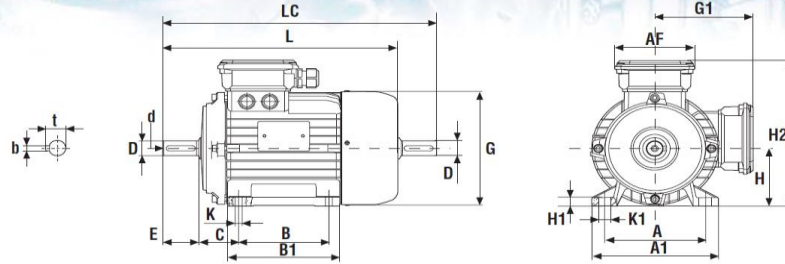
SC aLL industrial FV SRL
 Email: contact@aLLindustrial.ro

Motor electric monofazat								
6poli/1000rpm								
IEC	Putere	Turatie						Greutate
Type	Kw	rpm	230v (A)	μ F	Cm/Cn	Cn(Nm)	J kgm ²	Kg.
M56c	0,037	880	0,7	3,15	1,6	0,4	0,0002	3
M56e	0,05	890	0,93	4	1,7	0,5	0,0003	4
M63c	0,12	880	1,2	8	1,65	1,3	0,0003	4
M63e	0,14	890	1,4	10	1,6	1,5	0,0004	4,5
M71b	0,18	900	1,7	10	1,52	1,9	0,0012	5,5
M71c	0,25	900	2,1	12,5	1,4	2,7	0,0012	7
M71e	0,32	900	2,6	14	1,7	3,4	0,0015	8,5
M80b	0,37	900	3,2	14	1,7	3,9	0,0024	10,5
M80c	0,44	900	3,7	14	1,65	4,7	0,0028	12
M90Lb	0,55	900	6	20	1,5	5,8	0,0032	15
M90Lc	0,75	900	7,3	25	1,7	8	0,0038	17
M90Le	1	900	7,7	30	1,7	10,6	0,0071	19
M100Lb	1,1	900	7,6	40	1,6	11,7	0,0113	20
M100Le	1,5	900	10	50	1,75	15,9	0,0126	27
M112Mb	1,85	920	13	70	1,8	19,2	0,021	41
M112Me	2,2	920	13	100	1,9	22,8	0,021	43

SC aLL industrial FV SRL
 Email: contact@aLLindustrial.ro



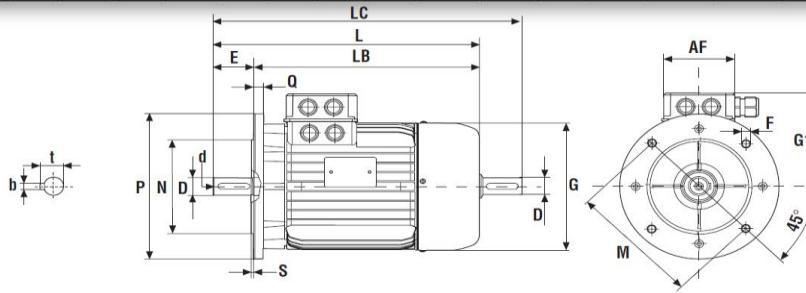
SC aLL industrial FV SRL
 Email: contact@allindustrial.ro



B3

FORMA FORM

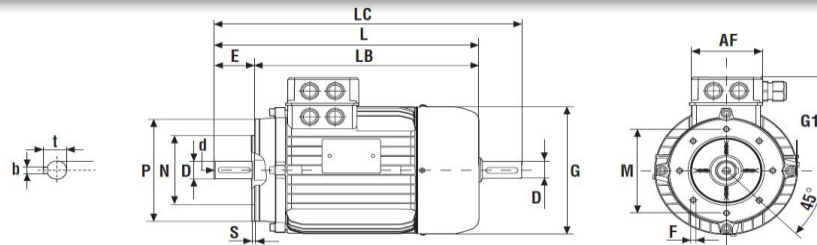
Tipo/Type	A	A1	B	B1	C	AF	K	K1	H	H1	H2	G	G1	L	LC	D	E	b	t	d	Pressacavo Cable duct
56	90	112	71	90	36	75	6	10	56	8.5	151	111	95	190	213	9	20	3	10.2	M 4x10	PG11 M 16
63	100	120	80	101	40	75	7	10	63	7	163	124	100	202	236	11	23	4	12.5	M 4x10	PG11 M 16
71	112	135	90	112	45	75	7	10	71	8	180	140	109	245	275	14	30	5	16	M 5x12	PG11 M 16
80	125	152	100	124	50	90	9	13	80	10	204	160	124	276	325	19	40	6	21.5	M 6x15	PG16 M 20
90-S	140	170	100	131	56	90	9	13	90	13	219	171	129	300	358	24	50	8	27	M 8x20	PG16 M 20
90-L	140	170	125	156	56	90	9	13	90	13	219	171	129	325	382	24	50	8	27	M 8x20	PG16 M 20
100-L	160	192	140	164	63	90	12	17	100	13.5	240	193	140	370	425.5	28	60	8	31	M 10x25	PG16 M 20
112-M	190	220	140	182	70	90	12	18	112	14	264	217	152	388	454	28	60	8	31	M 8x25	PG16 M 20
132-S	216	160	140	180	89	105	12	20	132	16	310	259	178	445	545.5	38	80	10	41.5	M 12x30	PG21 M 25
132-M	216	260	178	218	89	105	12	20	132	16	310	259	178	485	583.5	38	80	10	41.5	M 12x30	PG21 M 25



B5

FORMA FORM

Tipo/Type	G	G1	L	LB	M	N	P	Q	S	F	D	E	AF	LC	b	t	d	Pressacavo Cable duct
56	111	95	190	170	100	80	120	7	3	8	9	20	75	213	3	10.2	M 4x10	PG11 M 16
63	124	100	202	179	115	95	140	8	3	9.5	11	23	75	236	4	12.5	M 4x10	PG11 M 16
71	140	109	245	215	130	110	160	9	3.5	9.5	14	30	75	275	5	16	M 5x12	PG11 M 16
80	160	124	276	236	165	130	200	9	3.5	11.5	19	40	90	325	6	21.5	M 6x15	PG16 M 20
90-S	171	129	300	250	165	130	200	10	3.5	11.5	24	50	90	358	8	27	M 8x20	PG16 M 20
90-L	171	129	325	275	165	130	200	10	3.5	11.5	24	50	90	382	8	27	M 8x20	PG16 M 20
100-L	193	140	370	310	215	180	250	11	4	14	28	60	90	425.5	8	31	M 10x25	PG16 M 20
112-M	217	152	388	328	215	180	250	12	4	14	28	60	90	454	8	31	M 8x25	PG16 M 20
132-S	259	178	445	365	265	230	300	14	4	14	38	80	105	545.5	10	41.5	M 12x30	PG21 M 25
132-M	259	178	485	405	265	230	300	14	4	14	38	80	105	583.5	10	41.5	M 12x30	PG21 M 25



B14

FORMA FORM

Tipo/Type	G	G1	L	M	N	P	S	F	D	E	LB	AF	LC	b	t	d	Pressacavo Cable duct
50	99	81	160	65	50	80	2.5	M 5	9	20	140	63	184	3	10.2	M 4x10	PG 9 M 16
56	111	95	190	65	50	80	3	M 5	9	20	170	75	213	3	10.2	M 4x10	PG11 M 16
63	124	100	202	75	60	90	3	M 5	11	23	179	75	236	4	12.5	M 4x10	PG11 M 16
71	140	109	245	85	70	105	3.5	M 6	14	30	215	75	275	5	16	M 5x12	PG11 M 16
80	160	124	276	100	80	120	3.5	M 8	19	40	236	90	325	6	21.5	M 6x15	PG16 M 20
90-S	171	129	300	115	95	140	3.5	M 8	24	50	250	90	358	8	27	M 8x20	PG16 M 20
90-L	171	129	325	115	95	140	3.5	M 8	24	50	275	90	382	8	27	M 8x20	PG16 M 20
100-L	193	140	370	130	110	160	4	M 8	28	60	310	90	425.5	8	31	M 10x25	PG16 M 20
112-M	217	152	388	130	110	160	4	M 8	28	60	328	90	454	8	31	M 8x25	PG16 M 20
132-S	259	178	445	165	130	200	4	M10	38	80	365	105	545.5	10	41.5	M 12x30	PG21 M 25
132-M	259	178	485	165	130	200	4	M10	38	80	405	105	583.5	10	41.5	M 12x30	PG21 M 25