



bredeco

STAND MIXER

BCPM-1200B

BCPM-1200S

BCPM-1200R

BCPM-1200LBB

BEDIENUNGSANLEITUNG

USER MANUAL

INSTRUKCJA OBSŁUGI

NÁVOD K POUŽITÍ

MANUEL D'UTILISATION

ISTRUZIONI PER L'USO

MANUAL DE INSTRUCCIONES

DE | ACHTUNG! Detaillierte Gebrauchs- und Sicherheitshinweise finden Sie unter dem unten stehenden Link/ QR-Code.

EN | NOTE! Detailed instructions on the use and safety are available at the link/QR code provided below.

PL | UWAGA!: Szczegółowa instrukcja dotycząca użytkowania i względów bezpieczeństwa udostępniona jest pod linkiem/kodem QR zamieszczonym poniżej.

CZ | UPOZORNĚNÍ! Podrobný návod týkající se použití a bezpečnostních podmínek je dostupný na odkazu nebo pod QR kódem níže.

FR | ATTENTION!: Les instructions détaillées sur l'utilisation et les consignes de sécurité sont disponibles sous le lien/code QR fourni ci-dessous.

IT | NOTA: Istruzioni dettagliate per l'uso e la sicurezza sono disponibili al seguente link/QR code.

ES | ATENCIÓN: Las instrucciones detalladas sobre el uso y las consideraciones de seguridad están disponibles en el enlace/código QR incluido más abajo.

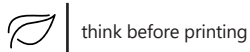


scan it



manuals.expondo.com/10080044

PRODUKTNAME	KUECHENMASCHINE
PRODUCT NAME	STAND MIXER
NAZWA PRODUKTU	ROBOT KUCHENNY
NÁZEV VÝROBKU	KUCHYŇSKÝ ROBOT
NOM DU PRODUIT	ROBOT DE CUISINE
NOME DEL PRODOTTO	ROBOT DA CUCINA
NOMBRE DEL PRODUCTO	ROBOT DE COCINA
MODELL	
PRODUCT MODEL	
MODEL PRODUKTU	BCPM-1200B
MODEL VÝROBKU	BCPM-1200S
MODÈLE	BCPM-1200R
MODELLO	BCPM-1200LBB
MODELO	
IMPORTEUR	
IMPORTER	
IMPORTER	
DOVOZCE	EXPONDO POLSKA SP. Z O.O. SP. K.
IMPORTATEUR	
IMPORTATORE	
IMPORTADOR	
ADRESSE VON IMPORTEUR	
IMPORTER ADDRESS	
ADRES IMPORTERA	
ADRESA DOVOZCE	UL. NOWY KISIELIN-INNOWACYJNA 7, 66-002 ZIELONA GÓRA POLAND, EU
ADRESSE DE L'IMPORTATEUR	
INDIRIZZO DELL'IMPORTATORE	
DIRECCIÓN DEL IMPORTADOR	



ERLÄUTERUNG DER SYMBOLE

- Das Produkt erfüllt die geltenden Sicherheitsnormen.
- Gebrauchsanweisung beachten.
- Recycling-Produkt.
- ACHTUNG! oder WARNUNG! oder HINWEIS! um auf bestimmte Umstände aufmerksam zu machen (Allgemeines Warnzeichen).
- ACHTUNG! Warnung vor elektrischer Spannung!
- ACHTUNG! Warnung vor Einzugsgefahr!
- Gerät der Schutzklasse II mit Doppelisolierung.
- Nur zur Verwendung in geschlossenen Räumen.

ELEKTRISCHE SICHERHEIT

- a) Der Gerätestecker muss mit der Steckdose kompatibel sein. Ändern Sie den Stecker in keiner Weise. Original-Stecker und passende Steckdosen vermindern das Risiko eines elektrischen Schlags.
- b) Vermeiden Sie das Berühren von geerdeten Bauteilen wie Rohrleitungen, Heizkörpern, Öfen und Kühlschränken. Es besteht das erhöhte Risiko eines elektrischen Schlags, wenn Ihr Körper durch nasse Oberflächen und in feuchter Umgebung geerdet ist. Wasser, das in das Gerät eintritt, erhöht das Risiko von Beschädigungen und elektrischen Schlägen.
- c) Berühren Sie das Gerät nicht mit nassen oder feuchten Händen.
- d) Verwenden Sie das Kabel nicht in unsachgemäßer Weise. Verwenden Sie es niemals zum Tragen des Geräts oder zum Herausziehen des Steckers. Halten Sie das Kabel von Hitze, Öl, scharfen Kanten oder beweglichen Teilen fern. Beschädigte oder geschweißte Kabel erhöhen das Risiko eines elektrischen Schlags. Es ist verboten das Netzkabel zu biegen oder es einzuklemmen.-
- e) Wenn sich die Verwendung des Geräts in feuchter Umgebung nicht verhindern lässt, verwenden Sie einen Fehlerstrom-Schutzschalter (RCD). Mit einem RCD verringert sich das Risiko eines elektrischen Schlags.
- f) Es ist verboten, das Gerät zu verwenden, wenn das Netzkabel beschädigt ist oder offensichtliche Gebrauchsspuren aufweist. Ein beschädigtes Netzkabel sollte von einem qualifizierten Elektriker oder vom Kundendienst des Herstellers ersetzt werden.

SICHERHEIT AM ARBEITSPLATZ

- a) Halten Sie Ihren Arbeitsplatz sauber und gut beleuchtet. Unordnung oder schlechte Beleuchtung können zu Unfällen führen. Seien Sie voraussichtig, beobachten Sie, was getan wird und bewahren Sie Ihren gesunden Menschenverstand bei der Verwendung des Gerätes.
- b) Benutzen Sie das Gerät nicht in explosionsgefährdeten Bereichen, zum Beispiel in Gegenwart von brennbaren Flüssigkeiten, Gasen oder Staub. Geräte können unter Umständen Funken erzeugen, welche Staub oder Dämpfe entzünden können.
- c) Im Falle eines Schadens oder einer Störung sollte das Gerät sofort ausgeschaltet und dies einer autorisierten Person gemeldet werden.

- d) Wenn Sie nicht sicher sind, ob das Gerät ordnungsgemäß funktioniert, wenden Sie sich an den Service des Herstellers.
- e) Reparaturen dürfen nur vom Service des Herstellers durchgeführt werden. Führen Sie keine Reparaturen auf eigene Faust durch!
- f) Zum Löschen des Gerätes bei Brand oder Feuer, nur Pulver-Feuerlöscher oder Kohlendioxidlöscher (CO₂) verwenden.
- g) Kinder und Unbefugte dürfen am Arbeitsplatz nicht anwesend sein. (Unachtsamkeit kann zum Verlust der Kontrolle über das Gerät führen).
- h) Verwenden Sie das Gerät in einem gut belüfteten Bereich.
- i) Überprüfen Sie regelmäßig den Zustand der Sicherheitsinformationsaufkleber. Falls die Aufkleber unleserlich sind, sollten sie ausgetauscht werden.
- j) Bewahren Sie die Gebrauchsanleitung für den weiteren Gebrauch auf. Sollte dieses Gerät an Dritte weitergegeben werden, muss die Gebrauchsanleitung mit ausgehändigt werden.

HINWEIS! Kinder und Unbeteiligte müssen bei der Arbeit mit diesem Gerät gesichert werden.

PERSÖNLICHE SICHERHEIT

- a) Es ist nicht gestattet, das Gerät im Zustand der Ermüdung, Krankheit, unter Einfluss von Alkohol, Drogen oder Medikamenten zu betreiben, wenn diese die Fähigkeit das Gerät zu bedienen, einschränken.
- b) Das Gerät ist nicht dazu bestimmt, durch Personen (darunter Kinder) mit eingeschränkten physischen, sensorischen und geistigen Fähigkeiten bzw. durch Personen ohne entsprechende Erfahrung und/oder entsprechendes Wissen bedient zu werden, es sei denn es gibt eine für ihre Aufsicht und Sicherheit zuständige Person bzw. sie haben von dieser Person entsprechende Hinweise in Bezug auf die Bedienung das Gerät erhalten.
- c) Seien Sie aufmerksam und verwenden Sie Ihren gesunden Menschenverstand beim Betreiben des Gerätes. Ein Moment der Unaufmerksamkeit während der Arbeit kann zu schweren Verletzungen führen.
- d) Um ein versehentliches Starten bzw. Inbetriebnahme des Gerätes zu verhindern, vergewissern Sie sich, dass der Geschwindigkeits- bzw. Drehzahlregler ausgeschaltet ist, bevor Sie eine Stromquelle anschließen.
- e) Überschätzen Sie Ihre Fähigkeiten nicht. Halten Sie Balance und Gleichgewicht während der Arbeit. Dies gibt Ihnen eine bessere Kontrolle über das Gerät im Falle unerwarteter Situationen.
- f) Tragen Sie keine lose Kleidung oder Schmuck. Halten Sie Haare, Kleidung und Handschuhe von beweglichen Teilen fern. Lose Kleidung, Schmuck oder lange Haare können durch bewegliche Teile ergriffen werden.
- g) Das Gerät ist kein Spielzeug. Kinder sollten unter Aufsicht stehen, damit sie nicht mit dem Gerät spielen.

SICHERE ANWENDUNG DES GERÄTS

- a) Überhitzen Sie das Gerät nicht. Verwenden Sie geeignete Werkzeuge für die entsprechende Anwendung.

- Richtig ausgewählte Geräte und der sorgsame Umgang mit ihnen führt zu besseren Arbeitsergebnissen.
- b) Verwenden Sie das Gerät nicht, wenn der Drehzahlregler – bzw. Drehzahlregler nicht ordnungsgemäß funktioniert (im Fall er lässt sich nicht ein – oder ausschalten). Geräte, die nicht über einen Drehknopf gesteuert werden können, sind gefährlich, können nicht funktionieren und müssen eventuell repariert werden.
 - c) Vor dem Einstellen, dem Auswechseln von Zubehör oder dem Beiseitelegen von Werkzeug, ziehen Sie den Stecker aus der Steckdose. Eine solche vorbeugende Maßnahme verringert das Risiko einer versehentlichen Inbetriebnahme.
 - d) Nicht verwendete Werkzeuge sind außerhalb der Reichweite von Kindern sowie von Personen aufzubewahren, welche weder das Gerät selbst, noch die entsprechende Anleitung kennen. In den Händen unerfahrener Personen können derlei Geräte eine Gefahr darstellen.
 - e) Halten Sie das Gerät im einwandfreien Zustand. Überprüfen Sie vor jeder Arbeit, ob allgemeine Schäden vorliegen oder Schäden an beweglichen Teilen (Bruch von Teilen und Komponenten oder andere Bedingungen, die den sicheren Betrieb der Maschine beeinträchtigen könnten). Im Falle eines Schadens muss das Gerät vor Gebrauch in Reparatur gegeben werden.
 - f) Halten Sie das Gerät außerhalb der Reichweite von Kindern.
 - g) Reparatur und Wartung von Geräten dürfen nur von qualifiziertem Fachpersonal und mit Original-Ersatzteilen durchgeführt werden. Dadurch wird die Sicherheit bei der Nutzung gewährleistet.
 - h) Um die vorgesehene Betriebsintegrität des Gerätes zu gewährleisten, dürfen die werksmäßig montierten Abdeckungen oder Schrauben nicht entfernt werden. Vermeiden Sie Situationen, in denen das Gerät bei laufendem Betrieb unter schwerer Last stoppt. Dies kann zu einer Überhitzung der Antriebskomponenten und damit zu einer Beschädigung des Gerätes führen.
 - j) Berühren Sie keine beweglichen Teile oder Zubehörteile, es sei denn, das Gerät wurde vom Netz getrennt.
 - k) Es ist verboten, das Gerät während der Arbeit zu schieben, umzustellen oder umzudrehen.
 - l) Lassen Sie dieses Gerät nicht unbeaufsichtigt, während es in Betrieb ist.
 - m) Das Gerät regelmäßig reinigen, damit sich kein Schmutz auf Dauer festsetzen kann.
 - n) Das Gerät ist kein Spielzeug. Reinigung und Wartung dürfen nicht von Kindern ausgeführt werden, wenn diese nicht unter der Aufsicht von Erwachsenen stehen.
 - o) Geräte von Feuer – und Wärmequellen fernhalten..
 - p) Das Produkt ist nur für den Heimgebrauch bestimmt!.
 - q) **ACHTUNG LEBENSGEFAHR!** Tauchen und Halten Sie das Gerät während des Reinigens oder des Betriebes nie in Wasser oder andere Flüssigkeiten.
 - r) Die rotierenden Teile dürfen während des Betriebs nicht berührt werden.
 - s) **ACHTUNG!** Schalten Sie das Gerät für ca. 2 Sekunden mit der niedrigsten Geschwindigkeit ein, oder schalten Sie das Gerät mit dem Impulsschalter ein

- t) und schalten Sie dann auf eine hohe Geschwindigkeit um (dies gilt insbesondere für das Mischen von harten Produkten)!
 - t) Um gefährliche Situationen zu vermeiden, sollten Sie das Netzkabel nicht über die Kante des Tisches oder der Tischplatte hängen.
 - u) Es ist verboten das Gerät extremem Überlasten auszusetzen. Die Menge der Produkte sollte so gewählt werden, dass während der Arbeit keine Zutaten aus der Schüssel oder dem Glasbehälter entweichen.
 - v) Es ist verboten während des Betriebs des Geräts Küchengeräte (z. B. Besteck) in den Becher und die Mixerschüssel einzulegen.
 - w) Vergewissern Sie sich vor der Inbetriebnahme des Geräts, dass alle beweglichen Teile fest in ihrer Grundlage befestigt sind und keine lockeren Elemente aufweisen.
 - x) Das Gerät ist ausschließlich für die Verarbeitung von Lebensmittelprodukten bestimmt.
 - y) Starten Sie das Gerät niemals mit einer leeren Schüssel oder Mixerbecher.
 - z) Während des Betriebs kann das Gerät extremen Temperaturen ausgesetzt werden, insbesondere bei hoher Belastung und langem Mischzyklus. Seien Sie vorsichtig, wenn Sie den Mischerkopf berühren, da er heiß sein kann.
 - aa) Es ist verboten, ätzende Substanzen, brennbare Stoffe usw. in die Schüssel zu gießen.
 - bb) Vergewissern Sie sich vor der Inbetriebnahme des Geräts, dass sich der Geschwindigkeits- bzw. Drehzahlregler in der Off-Position und der Mischerkopf sich in einer horizontalen Position befindet.
 - cc) Es ist verboten das Gerät ohne der mitgelieferten Schüsselabdeckung zu benutzen.
 - dd) Es ist verboten, die Schüssel während des Betriebs des Geräts zu entfernen.
- ⚠️ ACHTUNG!** Obwohl das Gerät mit dem Gedanken an die Sicherheit entworfen wurde, besitzt es bestimmte Schutzmechanismen. Trotz der Verwendung zusätzlicher Sicherheitselemente besteht bei der Bedienung immer noch ein Verletzungsrisiko. Es wird empfohlen, bei der Nutzung Vorsicht und Vernunft walten zu lassen.

LEGEND

	The product satisfies the relevant safety standards.
	Read instructions before use.
	The product must be recycled.
	WARNING! or CAUTION! or REMEMBER! Applicable to the given situation (general warning sign).
	ATTENTION! Electric shock warning!
	ATTENTION! Rotating parts, entanglement hazard!
	Class II protection device with double insulation.
	Only use indoors.

ELECTRICAL SAFETY

- a) The plug must fit the socket. Do not modify the plug in any way. Using original plugs and matching sockets reduces the risk of electric shock.
- b) Avoid touching earthed elements such as pipes, heaters, boilers and refrigerators. There is an increased risk of electric shock if the earthed device is exposed to rain, comes into direct contact with a wet surface or is operating in a damp environment. Water getting into the device increases the risk of damage to the device and of electric shock.
- c) Do not touch the device with wet or damp hands.
- d) Use the cable only for its designated use. Never use it to carry the device or to pull the plug out of a socket. Keep the cable away from heat sources, oil, sharp edges or moving parts. Damaged or tangled cables increase the risk of electric shock. Do not bend or pinch the power cord.
- e) If using the device in a damp environment cannot be avoided, a residual current device (RCD) should be applied. The use of an RCD reduces the risk of electric shock.
- f) Do not use the device if the power cord is damaged or shows obvious signs of wear. A damaged power cord should be replaced by a qualified electrician or the manufacturer's service centre.

SAFETY IN THE WORKPLACE

- a) Make sure the workplace is clean and well lit. A messy or poorly lit workplace may lead to accidents. Try to think ahead, observe what is going on and use common sense when working with the device.
- b) Do not use the device in a potentially explosive environment, for example in the presence of flammable liquids, gases or dust. The device generates sparks which may ignite dust or fumes.
- c) If you discover damage or irregular operation, immediately switch the device off and report it to a supervisor without delay.
- d) If there are any doubts as to the correct operation of the device, contact the manufacturer's support service.
- e) Only the manufacturer's service point may repair the device. Do not attempt any repairs independently!
- f) In case of fire, use a powder or carbon dioxide (CO₂) fire extinguisher (one intended for use on live electrical devices) to put it out.

- g) Children or unauthorised persons are forbidden to enter a work station. (A distraction may result in loss of control over the device).
- h) Use the device in a well-ventilated space.
- i) Regularly inspect the condition of the safety labels. If the labels are illegible, they must be replaced.
- j) Please keep this manual available for future reference. If this device is passed on to a third party, the manual must be passed on with it.



REMEMBER! When using the device, protect children and other bystanders.

PERSONAL SAFETY

- a) Do not use the device when tired, ill or under the influence of alcohol, narcotics or medication which can significantly impair the ability to operate the device.
- b) The device is not designed to be handled by persons (including children) with limited mental and sensory functions or persons lacking relevant experience and/or knowledge unless they are supervised by a person responsible for their safety or they have received instruction on how to operate the device.
- c) When working with the device, use common sense and stay alert. Temporary loss of concentration while using the device may lead to serious injuries.
- d) To prevent accidental starting, make sure that the speed control knob is in the 'Off' position before connecting the device to a power source.
- e) Do not overestimate your abilities. When using the device, keep your balance and remain stable at all times. This will ensure better control over the device in unexpected situations.
- f) Do not wear loose clothing or jewellery. Keep hair, clothes and gloves away from moving parts. Loose clothing, jewellery or long hair may get caught in moving parts.
- g) The device is not a toy. Children must be supervised to ensure that they do not play with the device.

SAFE DEVICE USE

- a) Do not overload the device. Use the appropriate tools for the given task. A correctly-selected device will perform the task for which it was designed better and in a safer manner.
- b) Do not use the device if the speed control knob is not working properly (does not turn on or off). A device that cannot be controlled by the knob is dangerous, not fit for use and must be repaired.
- c) Make sure the plug is disconnected from the socket before attempting any adjustments, accessory replacements or before putting the device aside. Such precautions will reduce the risk of accidentally activating the device.
- d) When not in use, store in a safe place, away from children and people not familiar with the device who have not read the user manual. The device may pose a hazard in the hands of inexperienced users.
- e) Keep the device in perfect technical condition. Before each use check for general damage and especially check for cracked parts or elements and for any other conditions which may impact the safe operation of the device. If damage is discovered, hand over the device for repair before use.
- f) Keep the device out of the reach of children.

- g) Device repair or maintenance should be carried out by qualified persons, only using original spare parts. This will ensure safe use.
- h) To ensure the operational integrity of the device, do not remove factory-fitted guards and do not loosen any screws.
- i) Avoid situations where the device stops working during use due to excessive loading. This may result in overheating of the drive elements and damage to the device.
- j) Do not touch articulated parts or accessories unless the device has been disconnected from the power source.
- k) Do not move, adjust or rotate the device in the course of work.
- l) Do not leave this appliance unattended while it is in use.
- m) Clean the device regularly to prevent stubborn grime from accumulating.
- n) The device is not a toy. Cleaning and maintenance may not be carried out by children without supervision by an adult person.
- o) Keep the device away from sources of fire and heat.
- p) The product is intended for home use only!
- q) **ATTENTION! DANGER TO LIFE!** While cleaning, never immerse the device in water or other liquids.
- r) Do not touch the rotating parts of the device when in use.
- s) **ATTENTION!** Start the device at a low speed and run for approx. 2 seconds, or use the pulse trigger and then switch to a high speed (this is particularly applicable for hard products)!
- t) To avoid dangerous situations, the power cord should not hang over the edge of the table top.
- u) Do not overload the device. The quantity of products should be adjusted so that no ingredients escape from the bowl or the glass jug during operation.
- v) Do not put kitchen utensils (e.g., cutlery) inside the jug or the bowl while the device is in use.
- w) Before starting the device, make sure that all moving parts are firmly fixed in their bases.
- x) The device is intended exclusively for the processing of food products.
- y) Never start the appliance with an empty bowl or jug.
- z) During operation, the device may become hot, in particular with a high load and a long mixing cycle. Be careful when touching the head as it may be hot. It is forbidden to pour caustic, flammable and similar substances into the bowl.
- bb) Before starting the device, make sure that the speed control knob is in the 'Off' position and the head is in a horizontal position.
- cc) Do not use the device without the lid on the bowl.
- dd) Do not remove the bowl when the device is in operation.



ATTENTION! Despite the safe design of the device and its protective features, and despite the use of additional elements protecting the operator, there is still a slight risk of accident or injury when using the device. Stay alert and use common sense when using the device.

OBJAŚNIENIE SYMBOLI

	Produkt spełnia wymagania odpowiednich norm bezpieczeństwa.
	Przed użyciem należy zapoznać się z instrukcją.
	Produkt podlegający recyklingowi.
	UWAGA! lub OSTRZEŻENIE! lub PAMIĘTAJ! opisująca daną sytuację (ogólny znak ostrzegawczy).
	UWAGA! Ostrzeżenie przed porażeniem prądem elektrycznym!
	UWAGA! Wirujące elementy!
	Urządzenia II klasy ochronności z izolacją podwójną.
	Do użytku tylko wewnątrz pomieszczeń.

BEZPIECZEŃSTWO ELEKTRYCZNE

- a) Wtyczka urządzenia musi pasować do gniazda. Nie modyfikować wtyczki w jakikolwiek sposób. Oryginalne wtyczki i pasujące gniazda zmniejszają ryzyko porażenia prądem.
- b) Unikać dotykania uzemionych elementów, takich jak rury, grzejniki, piece i lodówki. Istnieje zwiększone ryzyko porażenia prądem, jeśli ciało jest uziemione i dotyka urządzenia narażonego na bezpośrednie działanie deszczu, mokrej nawierzchni i pracy w wilgotnym otoczeniu. Przedostanie się wody do urządzenia zwiększa ryzyko jego uszkodzenia oraz porażenia prądem.
- c) Nie wolno dotykać urządzenia mokrymi lub wilgotnymi rękoma.
- d) Nie należy używać przewodu w sposób niewłaściwy. Nigdy nie używać go do przenoszenia urządzenia lub do wyciągania wtyczki z gniazda. Trzymać przewód z dala od źródeł ciepła, oleju, ostrych krawędzi lub ruchomych części. Uszkodzone lub poplątane przewody zwiększają ryzyko porażenia prądem.
- e) Jeśli nie można uniknąć używania urządzenia w środowisku wilgotnym, należy stosować wyłącznik różnicowo-prądowy (RCD). Używanie RCD zmniejsza ryzyko porażenia prądem.
- f) Zabrania się używania urządzenia, jeśli przewód zasilający jest uszkodzony lub nosi wyraźne oznaki zużycia. Uszkodzony przewód zasilający powinien być wymieniony przez wykwalifikowanego elektryka lub serwis producenta

BEZPIECZEŃSTWO W MIEJSCU PRACY

- a) Utrzymywać porządek w miejscu pracy i dobre oświetlenie. Nieporządek lub złe oświetlenie może prowadzić do wypadków. Należy być przewidującym, obserwować co się robi i zachowywać rozsądek podczas używania urządzenia.
- b) Nie używać urządzenia w strefie zagrożenia wybuchem, na przykład w obecności łatwopalnych cieczy, gazów lub pyłów. Urządzenie wytwarzają iskry, mogące zapalić pył lub opary.
- c) W razie stwierdzenia uszkodzenia lub nieprawidłowości w pracy urządzenia należy je bezzwłocznie wyłączyć i zgłosić to do osoby uprawnionej.

- d) W razie wątpliwości czy urządzenie działa poprawnie, należy skontaktować się z serwisem producenta.
- e) Naprawy urządzenia może wykonać wyłącznie serwis producenta. Nie wolno dokonywać napraw samodzielnie!
- f) W przypadku zaprószenia ognia lub pożaru, do gaszenia urządzenia pod napięciem należy używać wyłącznie gaśnic proszkowych lub śniegowych (CO₂). Na stanowisku pracy nie mogą przebywać dzieci ani osoby nieupoważnione. (Nieuwaga może spowodować utratę kontroli nad urządzeniem.)
- h) Urządzenie używać w dobrze wentylowanej przestrzeni.
- i) Należy regularnie sprawdzać stan naklejek z informacjami dotyczącymi bezpieczeństwa. W przypadku gdy, naklejki są nieczytelne należy je wymienić.
- j) Zachować instrukcję użytkowania w celu jej późniejszego użycia. W razie, gdyby urządzenie miało zostać przekazane osobom trzecim, to wraz z nim należy przekazać również instrukcję użytkowania.



PAMIĘTAJ! Należy chronić dzieci i inne osoby postronne podczas pracy urządzeniem.


BEZPIECZEŃSTWO OSOBISTE

- a) Niedozwolone jest obsługiwanie urządzenia w stanie zmęczenia, choroby, pod wpływem alkoholu, narkotyków lub leków, które ograniczają w istotnym stopniu zdolności obsługi urządzenia.
- b) Urządzenie nie jest przeznaczone do tego, by było użytkowane przez osoby (w tym dzieci) o ograniczonych funkcjach psychicznych, sensorycznych i umysłowych lub nieposiadające odpowiedniego doświadczenia i/lub wiedzy, chyba że są one nadzorowane przez osobę odpowiedzialną za ich bezpieczeństwo lub otrzymały od niej wskazówki dotyczące tego, jak należy obsługiwać urządzenie.
- c) Należy być uważnym, kierować się zdrowym rozsądkiem podczas pracy urządzeniem. Chwila nieuwagi podczas pracy, może doprowadzić do poważnych obrażeń ciała.
- d) Aby zapobiegać przypadkowemu uruchomieniu upewnij się, że pokrętko regulacji obrotów jest w pozycji wyłączonej przed podłączeniem do źródła zasilania.
- f) Nie należy nosić luźnej odzieży ani biżuterii. Włosy, odzież i rękawice utrzymywać z dala od części ruchomych. Luźna odzież, biżuteria lub długie włosy mogą zostać chwycione przez ruchome części.
- g) Urządzenie nie jest zabawką. Dzieci powinny być pilnowane, aby nie bawiły się urządzeniem.









BEZPIECZNE STOSOWANIE URZĄDZENIA

- a) Nie należy przeciążać urządzenia. Używać narzędzi odpowiednich do danego zastosowania. Prawidłowo dobrane urządzenie wykona lepiej i bezpieczniej pracę dla którego zostało zaprojektowane.
- b) Nie należy używać urządzenia, jeśli pokrętko regulacji obrotów nie działa sprawnie (nie złącza i nie wyłącza się). Urządzenia, które nie mogą być kontrolowane za pomocą pokrętkła są niebezpieczne, nie mogą pracować i muszą zostać naprawione.

- c) Przed przystąpieniem do regulacji, wymiany osprzętu lub odłożeniem urządzenia należy wyciągnąć wtyczkę z gniazda. Taki środek zapobiegawczy zmniejsza ryzyko przypadkowego uruchomienia.
- d) Nieużywane urządzenia należy przechowywać w miejscu niedostępnym dla dzieci oraz osób nieznanących urządzenia lub tej instrukcji obsługi. Urządzenia są niebezpieczne w rękach niedoświadczonych użytkowników.
- e) Utrzymywać urządzenie w dobrym stanie technicznym. Sprawdzać przed każdą pracą czy nie posiada uszkodzeń ogólnych lub związanych z elementami ruchomymi (pęknięcia części i elementów lub wszelkie inne warunki, które mogą mieć wpływ na bezpieczne działanie urządzenia). W przypadku uszkodzenia, oddać urządzenie do naprawy przed użyciem.
- f) Urządzenie należy chronić przed dziećmi.
- g) Naprawa oraz konserwacja urządzeń powinna być wykonywana przez wykwalifikowane osoby przy użyciu wyłącznie oryginalnych części zamiennych. Zapewnić do bezpieczeństwa użytkownika.
- h) Aby zapewnić zaprojektowaną integralność operacyjną urządzenia, nie należy usuwać zainstalowanych fabrycznie osłon lub odkręcać śrub.
- i) Należy unikać sytuacji, gdy urządzenie podczas pracy, zatrzymuje się pod wpływem dużego obciążenia. Może spowodować to przegrzanie się elementów napędowych i w konsekwencji uszkodzenie urządzenia.
- j) Nie wolno dotykać części lub akcesoriów ruchomych, chyba że urządzenie zostało odłączone od zasilania.
- k) Zabrania się przesuwania, przestawiania i obracania urządzenia będącego w trakcie pracy.
- l) Nie należy pozostawiać włączonego urządzenia bez nadzoru.
- m) Należy regularnie czyścić urządzenie, aby nie dopuścić do trwałego osadzenia się zanieczyszczeń.
- n) Urządzenie nie jest zabawką. Czyszczenie i konserwacja nie mogą być wykonywane przez dzieci bez nadzoru osoby dorosłej.
- o) Trzymać urządzenia z dala od źródeł ognia i ciepła.
- p) Produkt jest przeznaczony tylko do użytku domowego.
- q) UWAGA – ZAGROŻENIE ŻYCIA! Podczas czyszczenia lub użytkowania urządzenia nigdy nie wolno zanurzać go w wodzie lub innych cieczach. Urządzenia nigdy nie należy trzymać pod bieżącą wodą lub polewać innymi cieczami.
- r) Nie należy dotykać obracających się części urządzenia podczas jego pracy.
- s) UWAGA! Urządzenie należy włączać przy ustawionych najmniejszych obrotach na ok. 2 sekundy, lub włączyć urządzenie włącznikiem pulsacyjnym a następnie należy przejść do obrotów wysokich (dotyczy to zwłaszcza miksowania produktów twardych)!
- t) Aby uniknąć niebezpiecznych sytuacji, przewód sieciowy nie powinien zwisać poza krawędzią stołu lub blatu.
- u) Zabrania się przeladowywania urządzenia, należy tak dobrać ilość produktów, aby w trakcie pracy z misy czy szklanego dzbanka nie wydostawały się składniki.
- v) Nie należy wsadzać przyborów kuchennych (np. sztućcy) do wnętrza kielicha oraz misy, podczas pracy urządzenia.

- w) Przed uruchomieniem urządzenia upewnić się że wszystkie ruchome elementy są stabilnie zamocowane w swoich podstawach.
 - x) Urządzenie przeznaczone jest wyłącznie do przetwarzania produktów spożywczych
 - y) Nigdy nie uruchamiać urządzenia z pustą misą.
 - z) Podczas pracy urządzenie może się nagrzewać, a w szczególności przy dużym obciążeniu i długim cyklu mieszania. Należy uważać dotykając głowicy gdyż może być gorąca.
 - aa) Zabrania się wlewania do misy urządzenia substancji żrących, łatwopalnych itp.
 - bb) Przed uruchomieniem urządzenia upewnić się, że pokrętko regulacji prędkości ustawione jest w pozycji wyłącznej, a głowica znajduje się w pozycji poziomej.
 - cc) Zabrania się użytkowania urządzenia bez założonej pokrywki misy.
 - dd) Zabrania się usuwania misy podczas pracy urządzenia
-  **UWAGA!** Pomimo iż urządzenie zostało zaprojektowane tak aby było bezpieczne, posiadało odpowiednie środki ochrony oraz pomimo użycia dodatkowych elementów zabezpieczających użytkownika, nadal istnieje niewielkie ryzyko wypadku lub odniesienia obrażeń w trakcie pracy z urządzeniem. Zaleca się zachowanie ostrożności i rozsądku podczas jego użytkowania.

VYSVĚTLENÍ SYMBOLŮ


	Výrobek splňuje požadavky příslušných bezpečnostních norem.
	Před použitím výrobku se seznámte s návodem.
	Recyklovatelný výrobek.
	UPOZORNĚNÍ! nebo VAROVÁNÍ! nebo PAMATUJTE! popisující danou situaci (všeobecná výstražná značka).
	VAROVÁNÍ! Nebezpečí úrazu elektrickým proudem!
	VAROVÁNÍ! Rotující díly!
	Zařízení s druhou třídou ochrany a dvojitou izolací.
	Pouze k použití ve vnitřních prostorech.

ELEKTRICKÁ BEZPEČNOST

- a) Daná zásuvka musí být se zástrčkou zařízení kompatibilní. Zástrčku žádným způsobem neupravujte. Originální zástrčky a příslušné zásuvky snižují nebezpečí úrazu elektrickým proudem.
- b) Nedotýkejte se uzemněných předmětů jako jsou trubky, topidla, kamna a chladničky. Pokud je zařízení uzemněno, existuje zvýšené nebezpečí úrazu elektrickým proudem v následku působení deště, mokrého povrchu a práce se zařízením ve vlhkém prostředí. Proniknutí vody do zařízení zvyšuje nebezpečí jeho poškození a úrazu elektrickým proudem.
- c) Zařízení se nedotýkejte mokřma nebo vlhkýmá rukama.
- d) Napájecí kabel nepoužívejte na jiné účely, než na které je určen. Nikdy jej nepoužívejte k přenášení zařízení nebo k vytahování zástrčky ze síťové zásuvky. Držte jej mimo dosah tepla, oleje, ostrých hran nebo rotujících dílů. Poškozené nebo zamotané elektrické napájecí kabely zvyšují nebezpečí úrazu elektrickým proudem. Síťový kabel neohýbejte ani ho neupevňujte k jiným předmětům.
- e) Pokud není možné vyhnout se práci se zařízením ve vlhkém prostředí, používejte při tom proudový chránič (RCD). Používání RCD snižuje nebezpečí úrazu elektrickým proudem.
- f) Je zakázáno používat zařízení, pokud je napájecí kabel poškozený nebo má zjevné známky opotřebení. Poškozený napájecí kabel musí být vyměněn kvalifikovaným elektrikářem nebo v servisním středisku výrobce.

BEZPEČNOST NA PRACOVIŠTI

- a) Na pracovišti udržujte pořádek a mějte dobré osvětlení. Nepořádek nebo špatné osvětlení mohou vést k úrazům. Buďte předvídaví a sledujte, co se během práce kolem vás děje. Při práci se zařízením vždy zachovávejte zdravý rozum.
- b) Se zařízením nepracujte ve výbušném prostředí, například v přítomnosti hořlavých kapalin, plynů nebo prachu. Zařízení vytváří jiskření, skrze které může dojít ke vznícení prachu nebo výparů.
- c) Pokud zjistíte, že zařízení nepracuje správně, nebo je poškozeno, ihned jej vypněte a poruchu nahláste autorizované osobě.

- d) Pokud máte pochybnosti o tom, zda zařízení funguje správně, kontaktujte servis výrobce.
 - e) Opravy zařízení může provádět pouze servis výrobce. Opravy neprovádějte sami!
 - f) V případě vzniku požáru k hašení zařízení pod napětím používejte pouze práškové nebo sněhové hasicí přístroje (CO₂).
 - g) Na pracovišti se nesmí zdržovat děti a nepovolané osoby. (Nepozornost může způsobit ztrátu kontroly nad zařízením.)
 - h) Zařízení používejte v dobře větraných prostorech.
 - i) Je třeba pravidelně kontrolovat stav etiket s bezpečnostními informacemi. V případě, že jsou nečitelné, je třeba etikety vyměnit.)
 - j) Návod k obsluze uschovejte za účelem jeho pozdějšího použití. V případě předání zařízení třetím osobám musí být spolu se zařízením předán rovněž návod k obsluze.
-  **PAMATUJTE!** Při práci se zařízením chraňte děti a jiné nepovolané osoby.

OSOBNÍ BEZPEČNOST

- a) Zařízení nepoužívejte, jste-li unaveni nebo pod vlivem drog, alkoholu nebo léků, které významně snižují schopnost zařízení ovládat.
- b) Zařízení není určen k tomu, aby jej používaly osoby (včetně dětí) s omezenými psychickými, smyslovými nebo duševními schopnostmi nebo osoby bez příslušných zkušeností a/nebo znalostí, ledaže jsou pod dohledem osoby zodpovědné za jejich bezpečnost nebo od ní obdržely pokyny, jak zařízení obsluhovat.
- c) Při práci se zařízením buďte pozorní, řiďte se zdravým rozumem. Chvilka nepozornosti při práci může vést k vážnému úrazu.
- d) Chcete-li zabránit náhodnému uvedení do provozu, tak se před připojením k napájecímu zdroji ujistěte, že knoflík regulace otáček je v poloze vypnuto.
- e) Nepřečnujte své schopnosti. Udržujte stabilní postoj a rovnováhu po celou dobu práce. To vám umožní lépe ovládat zařízení v neočekávaných situacích.
- f) Nenoste volné oblečení nebo šperky. Vlasy, oděv a rukavice udržujte v bezpečné vzdálenosti od rotujících dílů. Volný oděv, šperky nebo dlouhé vlasy mohou zachytit rotující díly.
- g) Zařízení není hračka. Dohlížejte na děti, aby si nehrály se zařízením.

BEZPEČNÉ POUŽÍVÁNÍ ZAŘÍZENÍ

- a) Zařízení nepřetěžujte. Pro daný úkol použijte vždy správný typ nářadí. Správné zvolené nářadí lépe a bezpečněji provede práci, pro kterou bylo navrženo.
- b) Zařízení nepoužívejte, pokud knoflík regulace otáček nepracuje správně (nezapne a/nebo nevypne zařízení). Zařízení, která nelze ovládat knoflíkem, jsou nebezpečná, nesmí být uváděna do provozu a musí být opravena.
- c) Vytáhněte zástrčku ze zásuvky před jakýmkoliv seřizením, výměnou příslušenství nebo odložením zařízení. Toto opatření snižuje riziko náhodného zapnutí.
- d) Nepoužívaná zařízení uchovávejte mimo dosah dětí a osob, které nejsou seznámeny se zařízením nebo návodem k obsluze. Zařízení jsou nebezpečná v rukou neznoucích uživatelů.

- e) Zařízení udržujte v dobrém technickém stavu. Kontrolujte před každou prací jeho celkový stav i jednotlivé díly a ujistěte se, že je vše v dobrém stavu, a uživatelé tak při práci se zařízením neohroží žádně nebezpečí. V případě, že zjistíte poškození, nechte zařízení opravit
- f) Udržujte zařízení mimo dosah dětí.
- g) Opravu a údržbu zařízení by měly provádět pouze kvalifikované osoby za výhradního použití originálních náhradních dílů. Zajistí to bezpečné používání zařízení.
- h) Pro zachování navržené mechanické integrity zařízení neodstraňujte předem namontované kryty nebo neuvolňujte šrouby.
- i) Zabraňte situaci, kdy se zapnuté zařízení zastaví vlivem velkého zatížení. Může to způsobit přehřátí hnacích součástí a v následku poškození zařízení.
- j) Pokud zařízení nebylo odpojeno od napájení, nedotýkejte se rotujících dílů ani součástí.
- k) Nepřesouvejte, nepřenasázejte a neotáčejte zařízení v provozu.
- l) Zapnuté zařízení nenechávejte bez dozoru.
- m) Pravidelně čistěte zařízení, aby nedošlo k trvalému usazování nečistot.
- n) Zařízení není hračka. Čištění a údržbu nesmí provádět děti bez dohledu dospělé osoby.
- o) Udržujte zařízení mimo zdroje ohně a tepla.
- p) Zařízení je určeno pouze pro domácí použití!
- q) **POZOR – OHROŽENÍ ŽIVOTA!** Během čištění nebo používání zařízení nikdy nesmí být ponořováno do vody nebo jiných kapalin. Zařízení nikdy nesmí být vystaveno vlivu tekoucí vody nebo poléváno jinými kapalinami.
- r) Nesahejte na rotující části zařízení během jeho provozu.
- s) **UPOZORNĚNÍ!** Zařízení zapínejte při nastavených nejnižších obrátkách na cca 2 vteřiny nebo pulzním vypínačem a pak přejděte na vysoké obrátky (platí to zejména pro mixování tvrdých potravin)!
- t) Aby nedošlo k nebezpečným situacím, nesmí napájecí šňůra viset z okraje stolu nebo pracovní desky.
- u) Je zakázáno přepřínovat zařízení, množství ingrediencí by mělo být vybráno tak, aby během práce neunikaly z misky ani skleněné nádoby žádné složky.
- v) Nevkládejte kuchyňské náčiní (např. přístroje) do nádobky nebo mísy, když je zařízení v provozu.
- w) Před spuštěním zařízení se ujistěte, že všechny pohyblivé části jsou v zařízení bezpečně upevněny.
- x) Zařízení je určeno pouze ke zpracování potravin.
- y) Nikdy neuvádějte zařízení do provozu s prázdnou miskou nebo mixovací nádobou.
- z) Během provozu se může zařízení zahřívát, zejména při vysokém zatížení a dlouhém míchacím cyklu. Buďte opatrní, když se dotýkáte hlavičky, protože může být horká.
- aa) Je zakázáno nalévat do mísy zařízení žiraviny, hořlaviny apod.
- bb) Před spuštěním zařízení se ujistěte, že knoflík regulace otáček je v poloze vypnuto a že hlavička je ve vodorovné poloze.
- cc) Je zakázáno používat zařízení bez víka založeného na míse.
- dd) Během používání zařízení neodstraňujte mísu.



POZNÁMKA! I když zařízení bylo navrženo tak, aby bylo bezpečné, tedy má vhodné bezpečnostní prvky, tak i přes použití dodatečné ochrany uživatelem při práci se zařízením nadále existuje malé riziko úrazu nebo poranění. Doporučuje se zachovat opatrnost a zdravý rozum při jeho používání.

SYMBÔLES



Le produit est conforme aux normes de sécurité en vigueur.



Respectez les consignes du manuel.

Collecte séparée.



ATTENTION! AVERTISSEMENT! et REMARQUE attirent l'attention sur des circonstances spécifiques (symboles d'avertissement généraux).



ATTENTION! Mise en garde liée à la tension électrique!



ATTENTION! Mise en garde liée au risque d'entraînement!



Appareil de la classe de protection II possédant une isolation renforcée.



Pour l'utilisation intérieure uniquement.

SÉCURITÉ ÉLECTRIQUE

- a) La fiche de l'appareil doit être compatible avec la prise électrique. Ne modifiez d'aucune façon la fiche électrique. L'utilisation de la fiche originale et d'une prise électrique adaptée diminue les risques de chocs électriques.
- b) Évitez de toucher aux composants mis à la terre comme les tuyaux, les radiateurs, les fours et les réfrigérateurs. Le risque de chocs électriques augmente lorsque votre corps est mis à la terre par le biais de surfaces trempées et d'un environnement humide. La pénétration d'eau dans l'appareil accroît le risque de dommages et de chocs électriques.
- c) Ne touchez pas l'appareil lorsque vos mains sont humides ou mouillées.
- d) N'utilisez pas le câble d'une manière différant de son usage prévu. Ne vous en servez jamais pour porter l'appareil. Ne tirez pas sur le câble pour débrancher l'appareil. Tenez le câble à l'écart de la chaleur, de l'huile, des arêtes vives et des pièces mobiles. Les câbles endommagés ou soudés augmentent le risque de chocs électriques. Ne pliez pas et ne pincez pas le câble d'alimentation
- e) Si vous n'avez d'autre choix que de vous servir de l'appareil dans un environnement humide, utilisez un dispositif différentiel à courant résiduel (DDR). Un DDR réduit le risque de chocs électriques.
- f) Il est interdit d'utiliser l'appareil si le câble d'alimentation est endommagé ou s'il présente des signes visibles d'usure. Le câble d'alimentation endommagé doit être remplacé par un électricien qualifié ou le centre de service du fabricant.

SÉCURITÉ AU POSTE DE TRAVAIL

- a) Veillez à ce que votre poste de travail soit toujours propre et bien éclairé. Le désordre ou un éclairage insuffisant peuvent entraîner des accidents. Soyez prévoyant, observez les opérations et faites preuve de bon sens lorsque vous utilisez l'appareil.
- b) N'utilisez pas l'appareil dans les zones à risque d'explosion, par exemple à proximité de liquides, de gaz ou de poussières inflammables. Certains appareils peuvent produire des étincelles susceptibles d'enflammer la poussière et les vapeurs.

- c) En cas de dommages ou de mauvais fonctionnement, l'appareil doit être mis hors tension immédiatement et la situation doit être rapportée à une personne compétente.
- d) En cas d'incertitude quant au fonctionnement correct de l'appareil, contactez le service client du fabricant.
- e) Seul le service du fabricant peut effectuer des réparations. Ne tentez aucune réparation par vous-même!
- f) En cas de feu ou d'incendie, utilisez uniquement des extincteurs à poudre ou au dioxyde de carbone (CO₂) pour éteindre les flammes sur l'appareil.
- g) Aucun enfant ni personne non autorisée ne doit se trouver sur les lieux de travail. (Le non-respect de cette consigne peut entraîner la perte de contrôle sur l'appareil).
- h) Utilisez l'équipement dans un endroit bien aéré.
- i) Vérifiez régulièrement l'état des autocollants portant des informations de sécurité. S'ils deviennent illisibles, remplacez-les.
- j) Conservez le manuel d'utilisation afin de pouvoir le consulter ultérieurement. En cas de cession de l'appareil à un tiers, l'appareil doit impérativement être accompagné du manuel d'utilisation.



REMARQUE! Veillez à ce que les enfants et les personnes qui n'utilisent pas l'appareil soient en sécurité durant le travail.

SÉCURITÉ DES PERSONNES

- a) N'utilisez pas l'appareil lorsque vous êtes fatigué, malade, sous l'effet de drogues ou de médicaments et que cela pourrait altérer votre capacité à utiliser l'appareil.
- b) Cet appareil n'est pas conçu pour être utilisé par les personnes dont les facultés physiques, sensorielles ou mentales sont limitées (enfants y compris), ni par des personnes sans expérience ou connaissances adéquates, à moins qu'elles se trouvent sous la supervision et la protection d'une personne responsable ou qu'une telle personne leur ait transmis des consignes appropriées en lien avec l'utilisation de l'appareil.
- c) Soyez attentif et faites preuve de bon sens lors que vous utilisez l'appareil. Un moment d'inattention pendant le travail peut entraîner des blessures graves.
- d) Pour éviter tout déclenchement accidentel, assurez-vous que le bouton de réglage de vitesse est au point mort avant de brancher l'appareil.
- e) Ne surestimez pas vos capacités. Adoptez toujours une position de travail stable vous permettant de garder l'équilibre. Vous aurez ainsi un meilleur contrôle en cas de situations inattendues.
- f) Ne portez ni vêtements amples ni bijoux. Tenez vos cheveux, vos vêtements et vos gants à l'écart des pièces mobiles. Les vêtements amples, les bijoux et les cheveux longs peuvent être happés par les pièces mobiles.
- g) Cet appareil n'est pas un jouet. Les enfants doivent demeurer sous la supervision d'un adulte afin qu'ils ne jouent pas avec l'appareil.

UTILISATION SÉCURITAIRE DE L'APPAREIL

- a) Ne faites pas surchauffer l'appareil. Utilisez les outils appropriés pour l'usage que vous en faites. Le choix d'appareils appropriés et l'utilisation soigneuse de ceux-ci produisent de meilleurs résultats.

- b) N'utilisez pas l'appareil si le bouton de réglage de vitesse ne fonctionne pas correctement (ne s'allume pas et ne s'éteint pas). Les appareils qui ne peuvent pas être contrôlés à l'aide de ce bouton sont dangereux; ils ne doivent pas être utilisés et ils doivent être réparés.
- c) Débranchez l'appareil avant de procéder à tout réglage, changement d'accessoire, ou mise de côté d'outils. Cette mesure préventive réduit le risque de mise en marche accidentelle.
- d) Les outils qui ne sont pas en cours d'utilisation doivent être mis hors de portée des enfants et des personnes qui ne connaissent ni l'appareil, ni le manuel d'utilisation s'y rapportant. Entre les mains de personnes inexpérimentées, ce genre d'appareils peut représenter un danger.
- e) Maintenez l'appareil en parfait état de marche. Avant chaque utilisation, vérifiez l'absence de dommages en général et au niveau des pièces mobiles (assurez-vous qu'aucune pièce ni composant n'est cassé et vérifiez que rien ne compromet le fonctionnement sécuritaire de l'appareil). En cas de dommages, l'appareil doit impérativement être envoyé en réparation avant d'être utilisé de nouveau.
- f) Tenez l'appareil hors de portée des enfants.
- g) La réparation et l'entretien des appareils doivent être effectués uniquement par un personnel qualifié, à l'aide de pièces de rechange d'origine. Cela garantit la sécurité d'utilisation.
- h) Pour garantir l'intégrité opérationnelle de l'appareil, les couvercles et les vis posés à l'usine ne doivent pas être retirés.
- i) Évitez de soumettre l'appareil à une charge excessive entraînant son arrêt. Cela peut causer une surchauffe des composants d'entraînement et endommager l'appareil.
- j) Ne touchez ni les pièces mobiles, ni les accessoires à moins que l'appareil n'ait été préalablement débranché.
- k) Il est défendu de pousser, de déplacer ou de tourner l'appareil pendant son fonctionnement.
- l) Ne laissez pas l'appareil fonctionner sans surveillance.
- m) Nettoyez régulièrement l'appareil pour en prévenir l'encrassement.
- n) Cet appareil n'est pas un jouet. Le nettoyage et l'entretien ne doivent pas être effectués par des enfants, à moins qu'ils se trouvent sous la supervision d'un adulte responsable.
- o) Gardez le produit à l'écart des sources de feu et de chaleur.
- p) Le produit est destiné uniquement à l'utilisation privée.
- q) ATTENTION DANGER DE MORT! Ne plongez jamais l'appareil dans l'eau ou dans tout autre liquide, ni lors de son fonctionnement, ni lors du nettoyage.
- r) Les parties rotatives ne doivent pas être touchées lors de l'utilisation de l'appareil.
- s) ATTENTION! Allumez l'appareil environ 2 secondes avec la vitesse la plus lente ou allumez l'appareil avec l'interrupteur à impulsion et accélérez ensuite la vitesse de rotation (particulièrement pour mélanger des produits durs).
- t) Pour éviter les situations dangereuses, le câble d'alimentation ne doit pas pendre de la table ou du comptoir.

- u) Il est interdit de surcharger l'appareil, la quantité de produits doit être choisie de manière à ce qu'aucun ingrédient ne s'échappe du bol ou du contenant en verre pendant le fonctionnement de l'appareil.
- v) Ne placez pas d'ustensiles de cuisine (par exemple, des couverts) dans le récipient en verre ou dans le bol lorsque l'appareil est en marche.
- w) Avant de débrancher l'appareil, assurez-vous que toutes les pièces mobiles sont fermement fixées à leur base.
- x) L'appareil est destiné uniquement à la transformation de produits alimentaires.
- y) Ne démarrez jamais l'appareil quand le bol ou le récipient en verre sont vides.
- z) L'appareil peut devenir chaud pendant le fonctionnement, en particulier s'il est soumis à de fortes charges ou qu'il mélange de façon prolongée. Soyez prudent lorsque vous touchez la tête car elle peut être chaude.
- aa) Il est interdit de verser des substances corrosives, inflammables, etc. dans le bol.
- bb) Avant de mettre l'appareil en marche, assurez-vous que le bouton de réglage de la vitesse est en position d'arrêt et que la tête est en position horizontale.
- cc) Il est interdit d'utiliser l'appareil sans que le couvercle se trouve sur le bol.
- dd) Il est interdit de retirer le bol pendant que l'appareil fonctionne.



ATTENTION! Bien que l'appareil ait été conçu en accordant une attention spéciale à la sécurité et qu'il comporte des dispositifs de protection, ainsi que des caractéristiques de sécurité supplémentaires, il n'est pas possible d'exclure entièrement tout risque de blessure lors de son utilisation. Nous recommandons de faire preuve de prudence et de bon sens lorsque vous utilisez l'appareil.

SPIEGAZIONE DEI SIMBOLI

	Il prodotto soddisfa le attuali norme di sicurezza.
	Leggere attentamente le istruzioni.
	Prodotto riciclabile.
	ATTENZIONE o AVVERTENZA! o NOTA! per richiamare l'attenzione su determinate circostanze (indicazioni generali di avvertenza).
	ATTENZIONE! Pericolo di tensione elettrica!
	ATTENZIONE! Pericolo di rischio!
	Dispositivo con classe di protezione II con doppio isolamento.
	Usare solo in ambienti chiusi.

SICUREZZA ELETTRICA

- a) La spina del dispositivo deve essere compatibile con la presa. Non cambiare la spina per alcun motivo. Le spine e le prese originali riducono il rischio di scosse elettriche.
- b) Evitare che il dispositivo tocchi componenti collegati a terra come tubi, radiatori, forni e frigoriferi. Il rischio di scosse elettriche aumenta se il corpo viene messo a terra su superfici umide o in un ambiente umido. L'acqua che entra nel dispositivo aumenta il rischio di danni e scosse elettriche.
- c) Non toccare l'apparecchio con mani umide o bagnate.
- d) Non utilizzare il cavo in modo improprio. Non utilizzarlo mai per trasportare l'apparecchio o rimuovere la spina. Tenere il cavo lontano da fonti di calore, oli, bordi appuntiti e da parti in movimento. I cavi danneggiati o saldati aumentano il rischio di scosse elettriche.
- e) Se non è possibile evitare che il dispositivo venga utilizzato in un ambiente umido, utilizzare un interruttore differenziale. Un interruttore differenziale riduce il rischio di scosse elettriche.
- f) Si sconsiglia l'uso dell'apparecchio qualora il cavo di alimentazione sia danneggiato o presenti segni di usura. Il cavo di alimentazione danneggiato deve essere sostituito da un elettricista qualificato o dal servizio di assistenza del fabbricante.

SICUREZZA SUL LAVORO

- a) Mantenere il posto di lavoro pulito e ben illuminato. Il disordine o una scarsa illuminazione possono portare a incidenti. Essere sempre prudenti, osservare che cosa si sta facendo e utilizzare il buon senso quando si adopera il dispositivo.
- b) Non usare il dispositivo all'interno di luoghi altamente combustibili, per esempio in presenza di liquidi, gas o polveri infiammabili. Il dispositivo può produrre scintille in presenza di polvere o vapore infiammabili.
- c) In presenza di un danno o un difetto, il dispositivo deve subito essere spento e bisogna avvisare una persona autorizzata.
- d) Se non si è sicuri del corretto funzionamento del dispositivo, rivolgersi al servizio assistenza del fornitore.

- e) Le riparazioni devono essere eseguite esclusivamente dal servizio assistenza del produttore. Non eseguire le riparazioni da soli!
- f) In caso di incendio, utilizzare solo estintori a polvere o ad anidride carbonica (CO₂).
- g) I bambini e le persone non autorizzate non devono essere presenti sul posto di lavoro. (La disattenzione può causare la perdita del controllo sul dispositivo).
- h) Utilizzare il dispositivo in una zona ben ventilata.
- i) Controllare regolarmente lo stato delle etichette informative di sicurezza. Se le etichette non sono ben leggibili, devono essere sostituite.
- j) Conservare le istruzioni d'uso per uso futuro. Nel caso in cui il dispositivo venisse affidato a terzi, consegnare anche queste istruzioni.



AVVERTENZA! Quando si lavora con questo dispositivo, i bambini e le persone non coinvolte devono essere protetti.

SICUREZZA PERSONALE


- a) Non è consentito l'uso del dispositivo in uno stato di affaticamento, malattia, sotto l'influenza di alcol, droghe o farmaci, se questi limitano la capacità di utilizzare il dispositivo.
- b) Questo dispositivo non è adatto per essere utilizzato da persone, bambini compresi, con ridotte capacità fisiche, sensoriali o mentali, così come da privi di adeguata esperienza e/o conoscenze. Si fa eccezione per coloro i quali siano sorvegliati da un responsabile qualificato che si prenda carico della loro sicurezza e abbia ricevuto istruzioni dettagliate al riguardo.
- c) Prestare attenzione e usare il buon senso quando si utilizza il dispositivo. Un momento di disattenzione durante il lavoro può causare gravi lesioni.
- d) Al fine di evitare un avviamento accidentale, occorre verificare che la manopola di rotazione sia in posizione OFF prima di collegarsi all'alimentazione.
- e) Non sopravvalutare le proprie capacità. Mantenere l'equilibrio durante il lavoro, in questo modo è possibile controllare meglio il dispositivo in caso di situazioni impreviste.
- f) Non indossare indumenti larghi o gioielli. Tenere capelli, indumenti e guanti lontano da parti in movimento. Vestiti sciolti, gioielli o capelli lunghi possono impigliarsi nelle parti in movimento.
- g) Questo dispositivo non è un giocattolo. I bambini devono essere sorvegliati affinché non giochino con il prodotto.

USO SICURO DEL DISPOSITIVO









- a) Non far surriscaldare il dispositivo. Utilizzare strumenti appropriati. Dispositivi scelti correttamente e un attento utilizzo degli stessi portano a risultati migliori.
- b) Se la manopola di regolazione della velocità non funziona correttamente (non si accende e non si spegne), si prega di non utilizzare l'apparecchio. Gli apparecchi che non possono essere comandati mediante la manopola sono considerati rischiosi, non possono essere utilizzati e devono essere riparati.
- c) Prima della regolazione, della sostituzione degli accessori o dello stoccaggio, estrarre la spina dalla presa. Tali misure preventive riducono il rischio di avviamento accidentale.

- d) Gli strumenti inutilizzati devono essere tenuti fuori dalla portata dei bambini e delle persone che non hanno familiarità con il dispositivo e le istruzioni d'uso. Nelle mani di persone inesperte, questo dispositivo può rappresentare un pericolo.
- e) Mantenere il dispositivo in perfette condizioni. Prima di ogni utilizzo, verificare che non vi siano danni generali o danni alle parti mobili (frattura di parti e componenti o altre condizioni che potrebbero compromettere il funzionamento sicuro del prodotto). In caso di danni, l'unità deve essere riparata prima dell'uso.
- f) Tenere il dispositivo fuori dalla portata dei bambini.
- g) La riparazione e la manutenzione dell'attrezzatura devono essere eseguite esclusivamente da personale specializzato qualificato e con pezzi di ricambio originali. Ciò garantisce la sicurezza durante l'uso.
- h) Per garantire l'integrità di funzionamento dell'apparecchio, i coperchi o le viti installati in fabbrica non devono essere rimossi.
- i) Evitare situazioni in cui l'unità si arresta a causa di un carico eccessivo durante il funzionamento. Ciò può causare il surriscaldamento dei componenti e quindi danni al dispositivo.
- j) Non toccare parti mobili o accessori senza aver scollegato il dispositivo dall'alimentazione.
- k) È vietato spostare o ruotare il dispositivo durante il funzionamento.
- l) Non lasciare il dispositivo incustodito mentre è in uso.
- m) Pulire regolarmente l'apparecchio in modo da evitare l'accumulo di sporcizia.
- n) Questo apparecchio non è un giocattolo! La pulizia e la manutenzione non devono essere eseguite da bambini a meno che non siano sotto la supervisione di un adulto.
- o) Tenere dispositivi lontani da fonti di fuoco e calore.
- p) Questo prodotto è destinato esclusivamente all'uso domestico!
- q) **ATTENZIONE: PERICOLO DI MORTE!** Non immergere il dispositivo in acqua o altri liquidi durante la pulizia o la messa in funzione.
- r) Le parti rotanti non devono essere toccate durante il funzionamento.
- s) **ATTENZIONE!** Accendere il dispositivo alla velocità più bassa per circa 2 secondi, oppure accenderlo tramite l'interruttore ad impulso e poi aumentare la velocità (questo vale in particolare per mescolare prodotti duri)!
- t) Per evitare situazioni pericolose, il cavo di alimentazione non deve essere appeso oltre il bordo del tavolo o del piano del tavolo.
- u) È vietato sovraccaricare l'apparecchio, la quantità di prodotti deve essere selezionata in modo che durante il funzionamento gli ingredienti non fuoriescano dal recipiente o dalla caraffa di vetro.
- v) Non inserire utensili da cucina (ad es. posate) all'interno della caraffa e del recipiente durante il funzionamento dell'apparecchio.
- w) Prima di avviare il dispositivo, assicurarsi che tutte le parti mobili siano saldamente fissate alle loro basi.
- x) L'apparecchio è destinato esclusivamente alla lavorazione di prodotti alimentari
- y) Non utilizzare mai l'apparecchio con un recipiente o una caraffa vuota.

- z) Durante il funzionamento l'apparecchio può surriscaldarsi, soprattutto in caso di un carico elevato e di un prolungato periodo di mescolamento. Bisogna fare attenzione al contatto con la testa in quanto può essere calda.
- aa) È vietato versare sostanze corrosive, infiammabili, ecc. nel recipiente dell'apparecchio.
- bb) Prima di utilizzare l'apparecchio, occorre verificare che la manopola di regolazione della velocità sia in posizione off e che la testa sia in posizione orizzontale.
- cc) È vietato azionare l'unità senza il coperchio del recipiente.
- dd) Durante il funzionamento del dispositivo è vietato rimuovere il recipiente.

 **ATTENZIONE!** Anche se l'apparecchiatura è stata progettata per essere sicura, sono presenti degli ulteriori meccanismi di sicurezza. Malgrado l'applicazione di queste misure supplementari di sicurezza sussiste comunque il rischio di ferirsi. Si raccomanda inoltre di usare cautela e buon senso.

EXPLICACIÓN DE LOS SÍMBOLOS

	El producto cumple con las normas de seguridad vigentes.
	Respetar las instrucciones de uso.
	Producto reciclable.
	¡ATENCIÓN!, ¡ADVERTENCIA! o ¡NOTA! para llamar la atención sobre ciertas circunstancias (señal general de advertencia).
	¡ATENCIÓN! ¡Advertencia de tensión eléctrica!
	¡ATENCIÓN! ¡Advertencia de atrapamiento de manos!
	Aparato con tipo de protección II y aislamiento doble.
	Uso exclusivo en áreas cerradas.


SEGURIDAD ELÉCTRICA

- a) La clavija del aparato debe ser compatible con el enchufe. No cambie la clavija bajo ningún concepto. Las clavijas originales y los enchufes apropiados disminuyen el riesgo de descarga eléctrica.
- b) Evite tocar componentes conectados a tierra como tuberías, radiadores, hornos y refrigeradores. Existe un mayor riesgo de descarga eléctrica si su cuerpo está conectado a tierra mediante superficies mojadas o en ambientes húmedos. Si entrara agua en el aparato aumentaría el riesgo de daños y descargas eléctricas.
- c) No toque el dispositivo con las manos mojadas o húmedas.
- d) No utilice el cable de manera inadecuada. Nunca tire de él para desplazar el aparato o para desconectarlo del enchufe. Por favor, mantenga el cable alejado de bordes afilados, aceite, calor o aparatos en movimiento. Los cables dañados o soldados aumentan el riesgo de descargas eléctricas.
- e) En caso de no poder evitar que el aparato se emplee en un entorno húmedo, utilice un interruptor de corriente residual (RCD). Con este RCD reduce el peligro de descargas eléctricas.
- f) No utilice el dispositivo si el cable de alimentación se encuentra dañado o presenta signos evidentes de desgaste. Los cables dañados deben ser reemplazados por un electricista o por el servicio del fabricante.

SEGURIDAD EN EL PUESTO DE TRABAJO

- a) Mantenga el lugar de trabajo limpio y bien iluminado. El desorden o la mala iluminación pueden provocar accidentes. Tenga cuidado, preste atención al trabajo que está realizando y use el sentido común cuando utilice el dispositivo.
- b) No utilice el aparato en atmósferas potencialmente explosivas, p. ej., en la cercanía de líquidos, gases o polvo inflamables. Bajo determinadas circunstancias los aparatos generan chispas que pueden inflamar polvo o vapores circundantes.
- c) En caso de avería o mal funcionamiento, apague el aparato y contacte con el servicio técnico autorizado.
- d) Si no está seguro de que la unidad funcione correctamente, póngase en contacto con el servicio técnico del fabricante.

- e) Las reparaciones solo pueden ser realizadas por el servicio técnico del fabricante. ¡No realice reparaciones por su cuenta!
- f) En caso de incendio, utilice únicamente extintores de polvo o dióxido de carbono (CO₂) para apagar el aparato.
- g) Se prohíbe la presencia de niños y personas no autorizadas en el lugar de trabajo (la falta de atención puede llevar a la pérdida de control del equipo).
- h) Utilice el equipo en un espacio bien ventilado.
- i) Compruebe regularmente el estado de las etiquetas de información de seguridad. Si las pegatinas fueran ilegibles, habrán de ser reemplazadas.
- j) Conserve el manual de instrucciones para futuras consultas. Este manual debe ser entregado a toda persona que vaya a hacer uso del dispositivo

 **¡ADVERTENCIA!** Los niños y las personas no autorizadas deben estar asegurados cuando trabajen con esta unidad.

SEGURIDAD PERSONAL

- a) No está permitido utilizar el aparato en estado de fatiga, enfermedad, bajo la influencia del alcohol, drogas o medicamentos, ya que estos limitan la capacidad de manejo del aparato.
- b) Este aparato no debe ser utilizado por personas (entre ellas niños) con capacidades físicas, sensoriales o mentales reducidas, o con falta de la experiencia y/o los conocimientos necesarios, a menos que sean supervisadas por una persona responsable de su seguridad o que hayan recibido de esta persona responsable las indicaciones pertinentes en relación al manejo del aparato.
- c) Actúe con precaución y use el sentido común cuando maneje este producto. La más breve falta de atención durante el trabajo puede causar lesiones graves.
- d) Para evitar un arranque accidental, asegúrese de que el regulador de control de velocidad esté en la posición de apagado antes de conectar el dispositivo a la fuente de alimentación.
- e) No sobrestime sus habilidades. Mantenga el equilibrio durante el trabajo. Esto le da un mejor control sobre el dispositivo en caso de situaciones inesperadas.
- f) No utilice ropa holgada o adornos tales como joyas. Mantenga el cabello, la ropa y los guantes alejados de las piezas móviles. La ropa holgada, las joyas o el cabello largo pueden quedar atrapados en las piezas móviles.
- g) Este aparato no es un juguete. Debe controlar que los niños no jueguen con él.

MANEJO SEGURO DEL APARATO

- a) No permita que el aparato se sobrecaliente. Utilice las herramientas apropiadas para cada trabajo. Debe seleccionarse el aparato adecuado para cada aplicación y utilizarse conforme al fin para el que ha sido diseñado, para conseguir así los mejores resultados.
- b) No utilice el dispositivo si el regulador de control de velocidad no funciona correctamente (no se enciende o apaga). Los dispositivos que no pueden ser controlados por un regulador son peligrosos, no pueden funcionar correctamente y deben ser reparados.

- c) Antes de ajustar o cambiar accesorios o desmontar herramientas, desconecte el enchufe de la toma de corriente. Estas medidas preventivas reducen el riesgo de una puesta en marcha accidental.
- d) Mantenga las herramientas fuera del alcance de los niños y de las personas que no estén familiarizadas con el equipo en sí o no hayan recibido las instrucciones pertinentes al respecto. En manos de personas inexpertas este equipo puede representar un peligro.
- e) Mantenga el aparato en perfecto estado de funcionamiento. Antes de cada trabajo, compruébelo en busca de daños generales o de piezas móviles (fractura de piezas y componentes u otras condiciones que puedan perjudicar el funcionamiento seguro de la máquina). En caso de daños, el aparato debe ser reparado antes de volver a ponerse en funcionamiento.
- f) Mantenga la unidad fuera del alcance de los niños.
- g) La reparación y el mantenimiento de los equipos solo pueden ser realizados por personal cualificado y siempre empleando piezas de repuesto originales. Esto garantiza la seguridad durante el uso.
- h) A fin de asegurar la integridad operativa del dispositivo, no se deben retirar las cubiertas o los tornillos instalados de fábrica.
- i) Evite situaciones en las que el aparato haya de trabajar en exceso. Esto podría ocasionar el sobrecalentamiento de sus componentes y, con ello, daños en el equipo.
- j) No toque ninguna pieza o accesorio móvil a menos que el aparato haya sido desconectado de la corriente eléctrica.
- k) Está prohibido mover, cambiar o girar el aparato durante su funcionamiento.
- l) No deje este equipo sin supervisión mientras esté en funcionamiento.
- m) Limpie regularmente el dispositivo para evitar que la suciedad se incruste permanentemente.
- n) Este aparato no es un juguete. La limpieza y el mantenimiento no deben ser llevados a cabo por niños que no estén bajo la supervisión de adultos.
- o) Mantenga el dispositivo alejado de fuentes de fuego o calor.
- p) ¡El producto solamente puede utilizarse de forma privada!
- q) ¡ADVERTENCIA, PELIGRO DE MUERTE! No sumerja ni mantenga el dispositivo en agua u otros líquidos durante la limpieza o el funcionamiento.
- r) Las partes giratorias no deben tocarse durante el funcionamiento.
- s) ¡ATENCIÓN! Encienda la unidad durante aproximadamente 2 segundos a la velocidad más baja, o encienda la unidad con el interruptor de pulsación y luego cambie a una velocidad alta (esto se aplica especialmente para mezclar productos duros).
- t) Para evitar situaciones peligrosas, el cable de alimentación no debe quedar colgando fuera del borde de la mesa o de la encimera.
- u) No debe cargar en repetidas ocasiones el dispositivo, seleccione la cantidad de producto de modo que no se salga ningún ingrediente del cuenco o de la jarra mientras el dispositivo esté funcionando.
- v) No debe colocar utensilios de cocina (por ejemplo, cubiertos) dentro del cuenco o de la jarra mientras el dispositivo esté funcionando.
- w) Antes de encender el dispositivo, asegúrese de que todos los elementos móviles estén firmemente fijados a sus bases.
- x) El dispositivo está destinado exclusivamente al procesamiento de productos alimenticios.
- y) No encender nunca el dispositivo con el cuenco o la jarra vacíos.
- z) Durante el funcionamiento, el dispositivo puede calentarse, especialmente si está lleno y tiene un ciclo largo de mezcla. Se debe tener cuidado al tocar el cabezal ya que puede estar caliente.
- aa) No verter en el cuenco sustancias corrosivas, inflamables, etc.
- bb) Antes de encender el dispositivo, asegúrese de que el regulador de control de velocidad esté en la posición de apagado y de que el cabezal se encuentre en posición horizontal.
- cc) No utilice el dispositivo sin tener colocada la tapa de la cubierta.
- dd) No retire el cuenco mientras el dispositivo esté funcionando.



¡ATENCIÓN! Aunque en la fabricación de este aparato se ha prestado gran importancia a la seguridad, dispone de ciertos mecanismos de protección extras. A pesar del uso de elementos de seguridad adicionales, existe el riesgo de lesiones durante el funcionamiento, por lo que se recomienda proceder con precaución y sentido común.

NOTES/NOTIZEN

bredeco

UMWELT – UND ENTSORGUNGSHINWEISE

Hersteller an Verbraucher

Sehr geehrte Damen und Herren,

gebrauchte Elektro – und Elektronikgeräte dürfen gemäß europäischer Vorgaben [1] nicht zum unsortierten Siedlungsabfall gegeben werden, sondern müssen getrennt erfasst werden. Das Symbol der Abfalltonne auf Rädern weist auf die Notwendigkeit der getrennten Sammlung hin. Helfen auch Sie mit beim Umweltschutz. Sorgen Sie dafür, dieses Gerät, wenn Sie es nicht mehr weiter nutzen wollen, in die hierfür vorgesehenen Systeme der Getrenntsammlung zu geben.



In Deutschland sind Sie gesetzlich [2] verpflichtet, ein Altgerät einer vom unsortierten Siedlungsabfall getrennten Erfassung zuzuführen. Die öffentlich – rechtlichen Entsorgungsträger (Kommunen) haben hierzu Sammelstellen eingerichtet, an denen Altgeräte aus privaten Haushalten ihres Gebietes für Sie kostenfrei entgegengenommen werden. Möglicherweise holen die rechtlichen Entsorgungsträger die Altgeräte auch bei den privaten Haushalten ab.

Bitte informieren Sie sich über Ihren lokalen Abfallkalender oder bei Ihrer Stadt – oder Gemeindeverwaltung über die in Ihrem Gebiet zur Verfügung stehenden Möglichkeiten der Rückgabe oder Sammlung von Altgeräten.

[1] RICHTLINIE 2002/96/EG DES EUROPÄISCHEN PARLAMENTS UND DES RATES
ÜBER ELEKTRO – UND ELEKTRONIK – ALTGERÄTE

[2] Gesetz über das Inverkehrbringen, die Rücknahme und die umweltverträgliche Entsorgung von Elektro – und Elektronikgeräten (Elektro – und Elektronikgerätegesetz – ElektroG).

Utylizacja produktu

Produkty elektryczne i elektroniczne po zakończeniu okresu eksploatacji wymagają segregacji i oddania ich do wyznaczonego punktu odbioru. Nie wolno wyrzucać produktów elektrycznych razem z odpadami gospodarstwa domowego. Zgodnie z dyrektywą WEEE 2012/19/UE obowiązującą w Unii Europejskiej, urządzenia elektryczne i elektroniczne wymagają segregacji i utylizacji w wyznaczonych miejscach. Dbając o prawidłową utylizację, przyczyniasz się do ochrony zasobów naturalnych i zmniejszasz negatywny wpływ oddziaływania na środowisko, człowieka i otoczenie. Zgodnie z krajowym prawodawstwem, nieprawidłowe usuwanie odpadów elektrycznych i elektronicznych może być karane!

For the disposal of the device please consider and act according to the national and local rules and regulations.

CONTACT

expondo Polska sp. z o.o. sp. k.

ul. Nowy Kisielin-Innowacyjna 7
66-002 Zielona Góra | Poland, EU

e-mail: info@expondo.de